

[新しい伝票種類の追加方法]

～ヤマトタイムサービス伝票追加の場合～

ヤマト運輸様より山形の一部地域のお客様へ「さくらんぼ航空便」から「宅急便タイムサービス」への切り替え案内がされていると思います。5月に入ってからの案内の為、弊社としてはまず複写伝票の対応のみ早急に行いました。

以下に、新しい伝票種類を追加する場合の方法をガイドします。
他の伝票も流れは一緒ですので、参考にしてください。

<今回のタイムサービス 複写式伝票>

1. 修正プログラムのダウンロード

最初に、弊社ホームページより最新プログラムのダウンロードをします。

<http://miraisoft.com/>

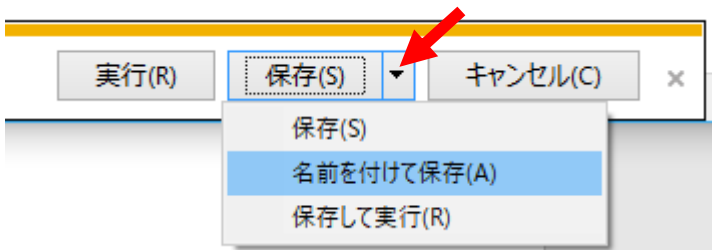
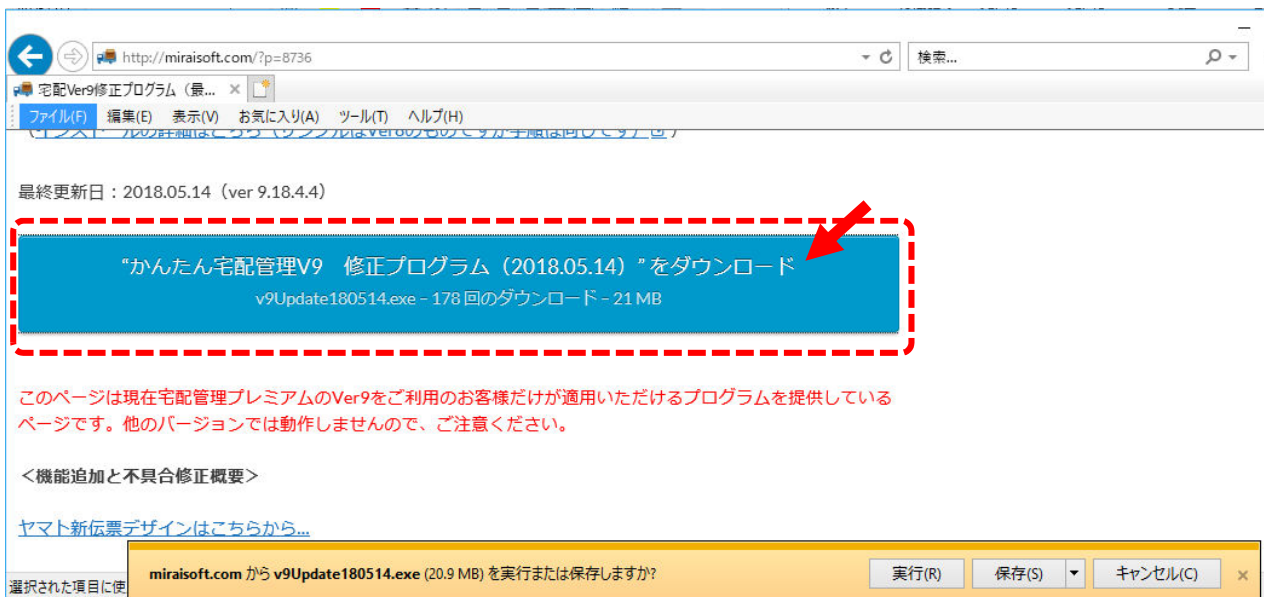
表紙のお知らせ 「ヤマト運輸 タイムサービス伝票の対応について」をクリックします。

バージョンに合わせて、ダウンロード画面に進みます。

今回は、Ver8とVer9のみの対応となります。Ver9で実行してみます。



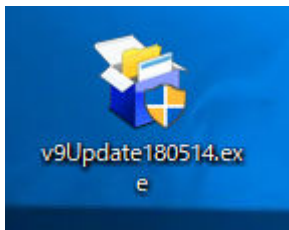
画面サンプルはIEですが、以下のように青いボタンをクリックすると、下にバーが表示されます。デスクトップなど、任意の場所にファイルを保存してください。



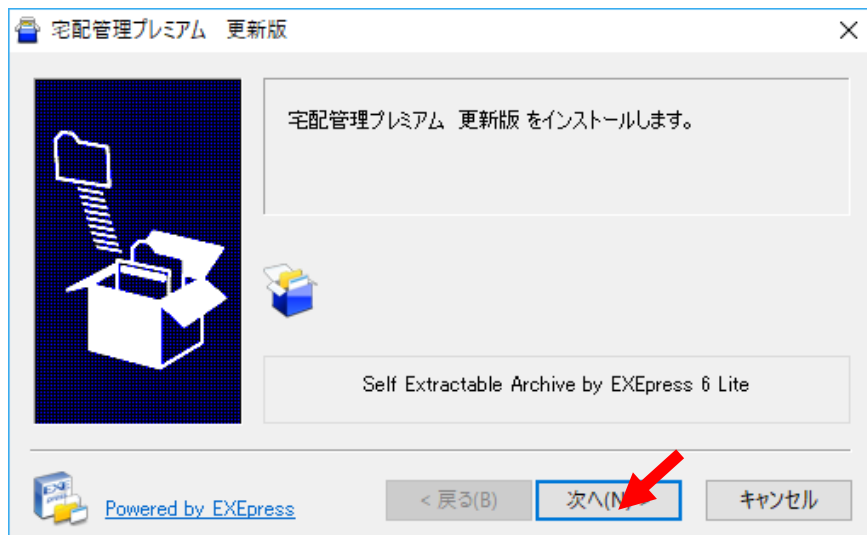
[保存] ボタン右の▼をクリックして、名前を付けて保存で場所を指定します。

2. プログラムの適用

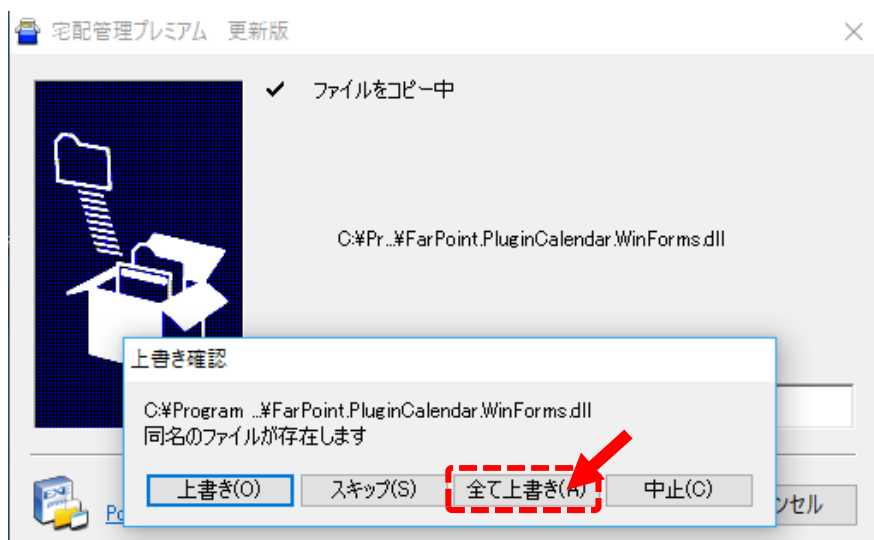
保存ファイルをダブルクリックして、実行するとインストールがスタートします。



セキュリティ警告メッセージは確認して、進めてください



[次へ]で進め、[全て上書き]を選択します。



エラーが出ず完了すれば問題ありません。

3. 宅配管理を起動して送り状設定を確認

[初期設定]→[初期設定]→[使用送り状登録]

使用送り状登録

テスト印字
バーコードラベル印刷
戻る

運送業者: ヤマト運輸

- ・使用：使用する送り状を選択してください。
- ・初期：注文受付登録の初期値で表示される送り状です。運送業者関係なく1つしか指定できません。
- ・テスト印字を行いながら余白を調整してください。
例) 左に5mm動かす ⇒ -5
右に5mm動かす ⇒ 5

No.	送り状名称	使用	初期	左余白	上余白	使用プリンタ	用紙サイズ
449	ヤマトコレクト5時間帯変更 代金表	<input type="checkbox"/>	<input type="checkbox"/>	0	0		
450	ヤマトコレクト5時間帯変更 代金表	<input type="checkbox"/>	<input type="checkbox"/>	0	0		
451	ヤマト伝票-茨城時間帯変更	<input type="checkbox"/>	<input type="checkbox"/>	0	0		
452	ヤマトクロノコックプラス	<input checked="" type="checkbox"/>	<input type="checkbox"/>	0	0	Canon MF4800 Series CARPS2	A4
453	ヤマト伝票-タイムサービス	<input checked="" type="checkbox"/>	<input type="checkbox"/>	0	0	OKI DATA CORP OKI MICROLINE 6300FB	15 x 4 1/2 インチ
802	クロネコB2	<input type="checkbox"/>	<input type="checkbox"/>	0	0		

453：ヤマト伝票-タイムサービス が今回の追加伝票です。

使用 にを入れます。

その後、使用プリンターと用紙サイズを設定してください。

用紙サイズは、15×4.5インチ（12×4.5インチ/10×4.5インチでも可）です。

最後に、上の[テスト印字]ボタンでテスト印字して、位置調整を行ってください。

※この伝票を通常使うメインの伝票に指定する場合には、初期 にもを入れます。

今回はメイン伝票ではない為、初期にチェックは入れません。

4. 商品の表示名称確認

[初期設定]→[基本情報]→[商品登録]

送り状の品名は変更する事も可能です。やまがたでは今回“さくらんぼ”と固定表示するようガイドもあったようです。送り状の表示のみ変更したい場合には、送り状印字商品名を修正してください。

商品登録

保存(S)
行追加
行削除
バーコードラベル印刷
一覧表印刷
戻る

◎全部 ○商品名 ○カ ○商品分類

コード	商品名	商品分類	単価	重量	カナ	英	送り状印字	商品手入力	優先登録	フリガナ	送料グループ	送り状印字商品名
1001	佐藤錦・化粧箱(約300g)L	さくらんぼ	8,600	0.3			<input checked="" type="checkbox"/>	<input type="checkbox"/>	<input type="checkbox"/>	<input type="checkbox"/>	共通	さくらんぼ
1002	佐藤錦・化粧箱(約500g)L	さくらんぼ	12,800	0.5			<input checked="" type="checkbox"/>	<input type="checkbox"/>	<input type="checkbox"/>	<input type="checkbox"/>	共通	さくらんぼ
1003	バラパック(約500g)L~2L	さくらんぼ	6,800	0.5			<input checked="" type="checkbox"/>	<input type="checkbox"/>	<input type="checkbox"/>	<input type="checkbox"/>	共通	さくらんぼ
9997	値引き		0	0.0			<input checked="" type="checkbox"/>	<input type="checkbox"/>	<input checked="" type="checkbox"/>	<input type="checkbox"/>		
9998	送料		0	0.0			<input checked="" type="checkbox"/>	<input type="checkbox"/>	<input checked="" type="checkbox"/>	<input type="checkbox"/>		

5. 県別送料登録

送り状を追加した場合、県別送料登録の追加も必要になります。

[初期設定]→[基本情報]→[県別送料登録]

県別送料登録

保存(S) 削除 画面印刷 戻る

新規送料作成 ④ 送り状: ヤマト伝票-タイムサービス ①

送料コピー ⑤ 送料グループ: 共通 ② 商品重量: 0.5 Kg以下 ③

<< 県別送料の新規登録方法 >>

- ④[新規送料作成]ボタンを押します。
- 画面が表示されますので、画面内の指示に従い、送り状、送料グループ、商品重量を入力します。
- ⑥に県毎に送料を入力していきます。
※⑥の部分で上の行の送料と同じ場合は、エンターを押すことでコピーがされます。
- 入力完了後、[保存]ボタンを押します。
※送料登録後に、商品登録にて商品ごとに送料グループを選択設定します。

<< 県別送料の修正方法 >>

- ①の送り状を選択します。
- ②の送料グループを選択します。
- ③の商品重量を選択します。
- ⑥に県毎に送料を修正していきます。
- 修正完了後、[保存]ボタンを押します。

<< 県別送料の送料コピーの方法 >>

- ⑤[送料コピー]ボタンを押します。
- 画面が表示されますので、画面内の指示に従い、送り状、送料グループ、商品重量の入力、およびコピー元の送料の選択を行います。
- ⑥に県毎に送料を修正していきます。
- 修正完了後、[保存]ボタンを押します。

⑥

県	所要日数	午前着加算日数	送料	クール追加料金
北海道	0	0	800	0
青森県	0	0	500	0

[送料コピー]機能で、もとからあった設定をもとに修正して作成できます。

新しい送り状、送料グループ、重量を確認して作成してください。

6. 注文入力

最後に注文の入力です。ポイントは送り状の種類です。

送り状種類を新しい伝票にすると、新伝票で印刷できます。

[注文受付登録]で新規に作成した場合には、送り状で初期に設定した伝票種類が表示されます。

[リピーター選択]で作成した場合には、前回最後に注文がきた際の伝票種類になりますので、ご注意ください。

注文受付登録

新規注文 保存(S) 削除 行追加 行削除 注文修正 注文分割 確認印刷 戻る

受付番号 000001	顧客番号 000002 新規 電話 0243-22-2222 お客様検索	請求書印刷 印刷する
受付日 2018/05/14	氏名 佐藤 一郎 敬称 様	請求先 000002 佐藤 一郎
	会社	請求 No. 000000
	郵便番号 990-0000 住所 山形市	請求印刷方法 未印刷
	都道府県 山形県 逆引き検索	入金状況
	F A X 携帯	入金日
	注文メモ <input type="checkbox"/> 発送注意	入金方法

↓↓依頼主を追加↓↓ お届け先連続選択

届 け 先 1	顧客番号 000003 新規 電話 お客様検索	商 品	単 価	数 量	金 額	配達希望日
	氏名 赤石 八重子 敬称 様	1001 佐藤錦・化粧箱(約300g)L	8,600	1	8,600	___/___/___
	会社	1002 佐藤錦・化粧箱(約500g)L	12,800	1	12,800	配達希望時間
	郵便番号 001-0031 都道府県 北海道 逆引き検索		0	0	0	16-18時
	住所 札幌市北区	送り状種類 ヤマト伝票-タイムサービ	送 料	800	通常で配達	
	北三十一条西	印刷枚数 1 複数口数 0 合計 22,200	<input type="checkbox"/> 送り状印刷済			
F A X 携帯 サイズ	のし 摘要					

商 品	単 価	数 量	金 額	配達希望日
1001 佐藤錦・化粧箱(約300g)L	8,600	1	8,600	___/___/___
1002 佐藤錦・化粧箱(約500g)L	12,800	1	12,800	配達希望時間
	0	0	0	16-18時
送り状種類 ヤマト伝票-タイムサービ	送 料	800	通常で配達	
印刷枚数 1 複数口数 0 合計 22,200	<input type="checkbox"/> 送り状印刷済			
のし 摘要				

<複数商品を選択した場合>

印字伝票のサンプルは1商品の場合ですが、上記のように商品を複数入力して、商品登録の送り状表示の名称を同一にした場合には、伝票にも

さくらんぼ×1

さくらんぼ×1 と表示されますのでご確認ください。

<配達希望時間>

午前中を指定した場合…10時

午後の時間帯を指定した場合…17時 が入りますので、ご確認ください。

最後に、宅配管理からの直接のシール式印刷は現在検討中です。(2018-05-14 現在)

なお、ヤマト B2 クラウドでの入力・シール式印刷についてはヤマト運輸様にお問合せください。

B2 クラウドへの宅配からの注文データ書き出しも可能とはなっておりますが、初期設定作業や日々のデータ引き渡し作業などが発生します。こちらをご検討のお客様は直接弊社へお問合せください。

ミライソフト株式会社

2018-05-14